

# Når virksomheder afleverer årsregnskabet for sent...

*...har de typisk et dårligere resultat og dårligere kreditrating*

## Undersøgelse af for sent afleverede regnskaber

Danske selskaber skal hvert år aflevere et årsregnskab til Erhvervsstyrelsen. Regnskaberne skal senest indsendes 5 måneder efter regnskabsårets afslutning. Selskaberne risikerer at få bøder eller i værste tilfælde at blive tvangsopløst, hvis de ikke afleverer regnskabet rettidigt. Da hovedparten af selskabernes regnskabsår følger kalenderåret, er de fleste selskaber pligtige til at indsende årsregnskabet 31. maj.

På baggrund af offentliggjorte årsregnskaber fra 2014 leveret af Experian har FSR – danske revisorer undersøgt de selskaber, der afleverede deres regnskab mere end én måned for sent sidste år. Der er i undersøgelsen alene fokuseret på danske driftsselskaber, og der er set bort fra holdingselskaber og finansselskaber.

### Hovedpointer i undersøgelsen

- **7.061 danske driftsselskaber** afleverer deres årsrapport mere end én måned for sent
- Selskaberne, der afleverer deres årsrapport mere end én måned for sent, havde **et dårligere årsresultat** og **performede dårligere** sammenlignet med alle selskaber samlet set
- Blandt selskaberne, der afleverer deres årsrapport mere end én måned for sent, havde **halvdelen underskud**
- 40 pct. af selskaberne, der afleverer mere end én måned for sent, har **risikovurderingen 'meget høj'**, mens det for alle selskaberne samlet set var 20 pct.
- **Iværksætterselskaberne** har oftere **afleveret mere end én måned for sent** sammenlignet med andre selskabstyper. Modsat har relativt få aktieselskaber afleveret for sent

### / KONTAKT

Henvendelser  
angående analysen:

#### **Tom Vile Jensen**

Erhvervspolitisk  
direktør  
mail: tvj@fsr.dk  
tlf.: 41 93 31 51

## 7.061 selskaber afleverer regnskabet mere end én måned for sent

Ud af de 147.715 undersøgte driftsselskaber afleverer 7.061 regnskabet mere end én måned for sent, svarende til godt 4,8 pct.

Tabel 1

### Antal og andel selskaber, der afleverer mere end én måned for sent

	Antal selskaber	Andel selskaber
Afleveret mere end én måned for sent	7.061	4,8%
<b>Driftsselskaber i alt</b>	<b>147.715</b>	<b>100%</b>

Kilde: Experian 2016 og FSR beregninger

## Generelt dårligere resultat hos selskaber der afleverer for sent

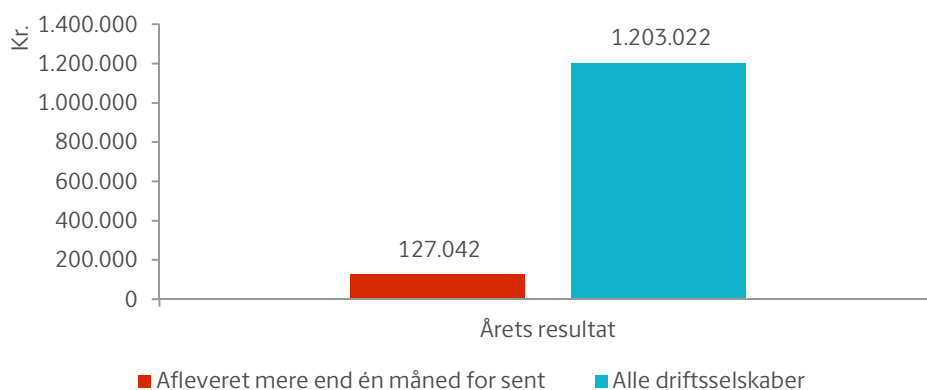
Gennemsnitligt er bundlinjen markant dårligere hos de 7.061 driftsselskaber, der afleverer regnskabet mere end én måned for sent, sammenlignet med alle driftsselskaberne. Selskaberne, der afleverer regnskabet mere end én måned for sent, opnår et gennemsnitligt resultat på godt 127.000 kr., mens gennemsnittet for alle selskaberne samlet set er på godt 1.203.000 kr. De 7.061 selskaber, der afleverer mere end én måned for sent, er dog også gennemsnitligt set mindre end alle selskaberne samlet.



**Selskaberne, der afleverer deres årsrapport mere end én måned for sent, har et dårligere årsresultat sammenlignet med alle selskaber samlet set**

Figur 1

### Regnskabstal for selskaber, der afleverer mere end én måned for sent



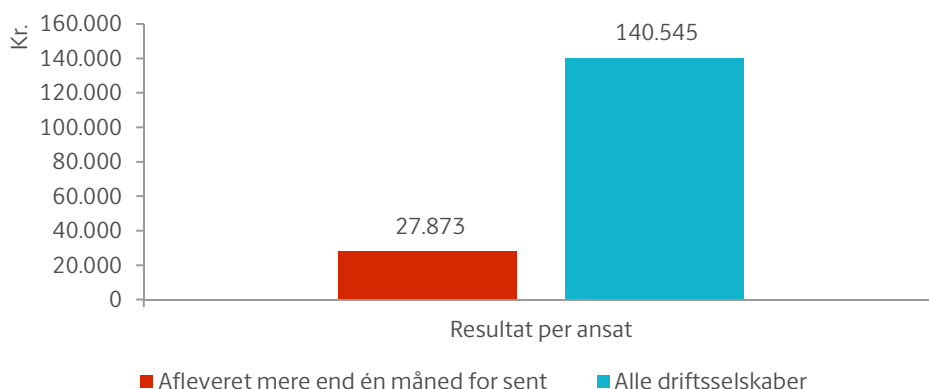
Kilde: Experian 2016 og FSR beregninger

Det gennemsnitlige resultat hver enkelt ansat genererer, er også markant lavere hos selskaberne, der har afleveret regnskabet mere end én måned for sent. I disse selskaber genererer hver ansat i gennemsnit et resultat på 27.873 kr. I alle selskaberne samlet er det genererede resultat 140.545 kr. per ansat.



**Selskaberne, der afleverer deres årsrapport mere end én måned for sent, performer dårligere sammenlignet med alle selskaber samlet set**

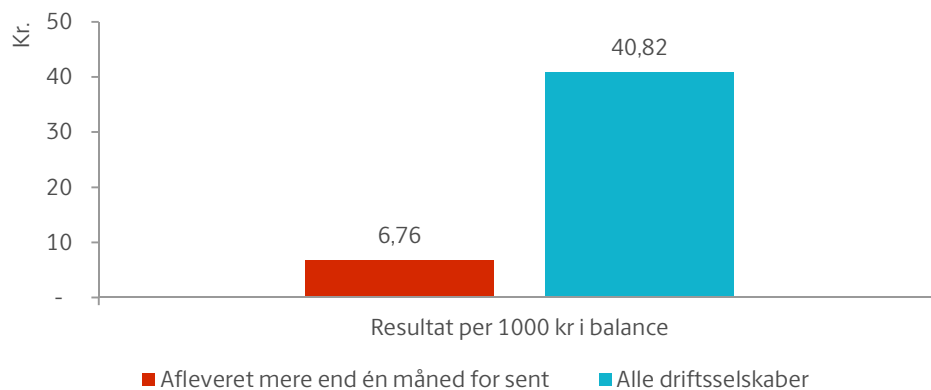
Figur 2

**Resultat genereret per ansat i selskaber, der afleverer mere end én måned for sent**

**Kilde:** Experian 2016 og FSR beregninger

Selskaber, der afleverer regnskabet mere end én måned for sent, performer også dårligere end den samlede selskabsmasse i forhold til deres størrelse. For hver 1.000 kr. på balancen formår selskaberne, der afleverer regnskabet mere end én måned for sent, at generere et resultat på 6,76 kr., mens det for alle selskaberne generelt er på 40,82 kr.

Figur 3

**Gennemsnitlig resultat genereret per 1.000 kr. i balance for selskaber, der afleverer mere end én måned for sent**

**Kilde:** Experian 2016 og FSR beregninger

**Underskud i halvdelen af selskaberne der afleverer mere end én måned for sent**

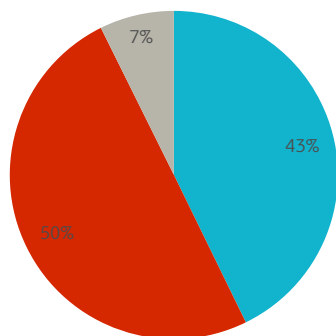
Den dårligere bundlinje hos de 7.000 selskaber, der afleverer regnskabet mere end én måned for sent, fremgår også af andelen med underskud. Halvdelen af disse selskaber har underskud i årsregnskabet. Til sammenligning har 33 pct. af alle driftsselskaberne et underskud.



**Blandt selskaberne, der afleverer deres årsrapport mere end én måned for sent, har halvdelen underskud**

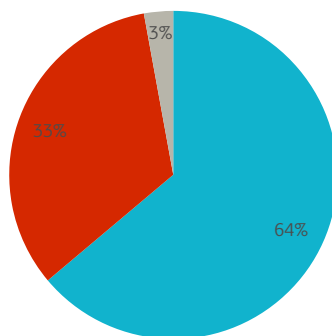
Figur 4  
Overskud og underskud i for sent afleverede regnskaber

Afleveret mere end én måned for sent



■ Overskud ■ Underskud ■ Nulresultat

Alle driftsselskaber



■ Overskud ■ Underskud ■ Nulresultat

Kilde: Experian 2016 og FSR beregninger

## Markant større risiko i selskaber der har afleveret for sent

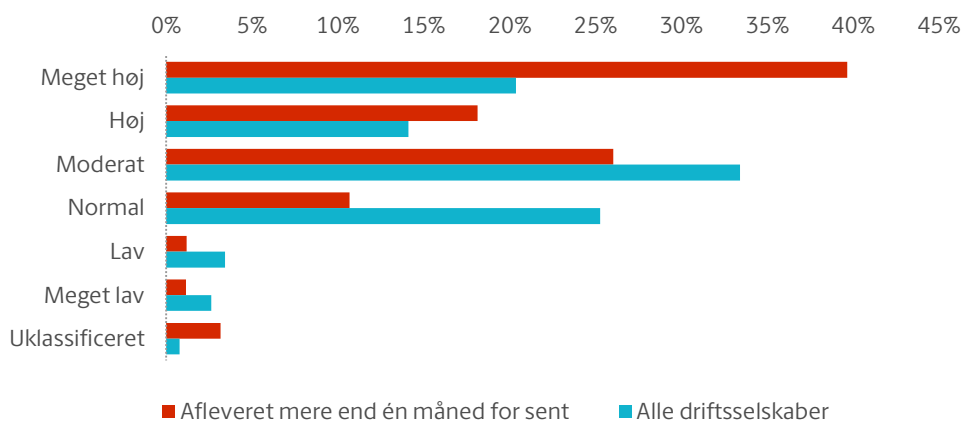
Dobbelt så mange selskaber, der afleverer mere end én måned for sent, har modtaget en meget høj risikovurdering fra kreditvurderingsfirmaet Experian. Blandt selskaberne, der afleverer mere end én måned for sent, har 40 pct. en risikovurdering, der er meget høj. Til sammenligning har 20 pct. risikovurderingen 'meget høj' i den samlede gruppe af driftsselskaber. Experians risikovurdering af selskaberne illustrerer, hvor risikabelt det er at give kredit til selskaberne.

Samtidig forekommer de lave eller meget lave risikovurderinger knap så ofte blandt selskaberne, der afleverer for sent. Her har godt 2 pct. en lav eller meget lav risikovurdering, men det gælder for godt 6 pct. af alle selskaber.



**40 pct. af selskaberne, der afleverer mere end én måned for sent, har risikovurderingen 'meget høj'**

Figur 5  
**Risikogrupper for selskaber med for sent afleverede regnskaber**

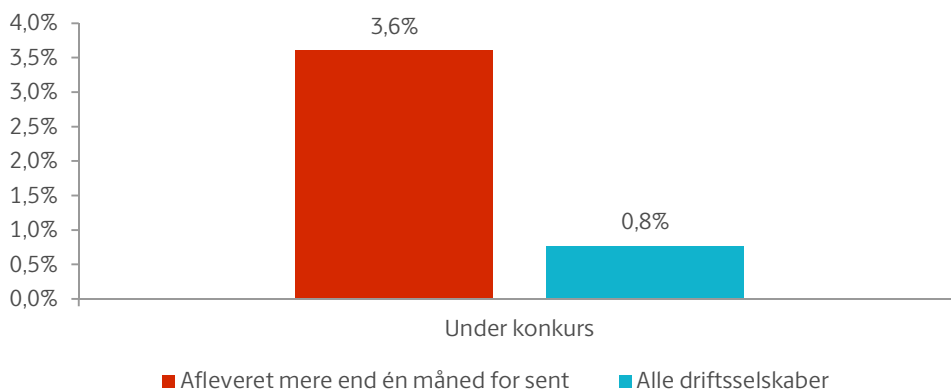


**Kilde:** Experian 2016 og FSR beregninger

## Selskaber, der har afleveret for sent, er oftere trådt i konkursbehandling

Efter regnskaberne er afleveret er relativt flere af de selskaber, der har afleveret mere end én måned for sent, gået under konkursbehandling set i forhold til alle selskaberne. 3,6 pct. af selskaberne, der har afleveret for sent, er efterfølgende gået under konkursbehandling. For alle selskaberne set under ét er knap 0,8 pct. gået i konkursbehandling.

Figur 6  
**Konkursbehandling i selskaber med for sent afleverede regnskaber**



Kilde: Experian 2016 og FSR beregninger

## Iværksætterselskaberne er relativt dårligere til at aflevere til tiden

Blandt iværksætterselskaberne (IVS) er der mere end dobbelt så stor tilbøjelighed til at aflevere regnskabet mere end én måned for sent sammenlignet med alle selskaberne samlet set. Modsat er der blandt Aktieselskaberne (A/S) markant færre, som afleverer regnskabet mere end én måned for sent. Knap 12 pct. af IVS'erne afleverer for sent, mens godt 2 pct. af A/S'erne afleverer for sent. På tværs af selskabstyper afleverer knap 5 pct. mere end én måned for sent.



**Iværksætterselskaberne har oftere afleveret mere end én måned for sent sammenlignet med andre selskabstyper**

Tabel 2  
**For sent afleverede regnskaber fordelt på virksomhedstype**

Virksomhedstype	Andel af selskaberne, der har afleveret mere end én måned for sent
A/S	2,4%
ApS	5,2%
IVS	11,8%
<b>Alle driftsselskaber</b>	<b>4,8%</b>

Kilde: Experian 2016 og FSR beregninger

Dette kan hænge sammen med, at iværksætterselskaberne alle er små nyetablerede selskaber. Aktieselskaberne er derimod generelt større selskaber med mere kapital, som har eksisteret i flere år.

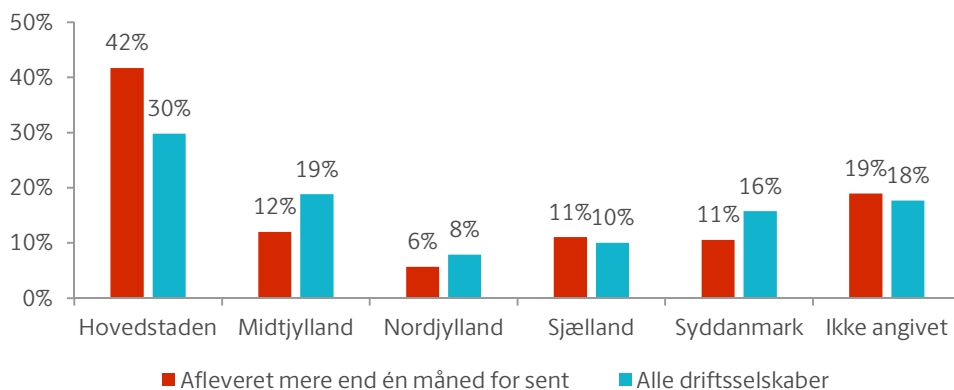
## Flest for sent afleverede regnskaber i region Hovedstaden

Geografisk set er der relativt flest selskaber i region Hovedstaden, der afleverer regnskaber mere end én måned for sent. Modsat afleverer relativt færrest for sent i region Midtjylland og i region Syddanmark.

En årsag til at relativt flest i region Hovedstaden afleverer mere end én måned for sent, kan være omfanget af IVS'ere i netop Region Hovedstaden. Knap halvdelen af IVS'erne er etableret i region Hovedstaden.

Figur 7

### For sent afleverede regnskaber fordelt på region



Kilde: Experian 2016 og FSR beregninger



## Metode

I denne undersøgelse har FSR – danske revisorer kigget på danske selskabers 2014 regnskaber. Fokus har været på at afdække om driftsselskaber, der afleverer deres regnskab meget for sent, på forskellige punkter adskiller sig fra danske driftsselskaber samlet set.

Datasættet i denne undersøgelse stammer fra Experian A/S, hvor observationerne er udvalgt på baggrund af følgende kriterier:

- Kun danske 12 måneders regnskaber er taget med
- Koncernregnskaber er ikke taget med
- Kun driftsselskaber indgår i undersøgelsen, hvorfor holdingselskaber, banker og forsikringsselskaber er sorteret fra (branchekoder 64.xx.xx, 65.xx.xx og 66.xx.xx)
- Børsnoterede selskaber er ikke taget med
- Yderligere få outliers (eksempelvis Øresundsbroen) er taget ud

I undersøgelsen defineres én måned som en periode på 31 dage. Selskaber, der afleverede regnskab mere end én måned for sent, har altså afleveret regnskabet mindst 31 dage efter 5 måneders fristen for indlevering af regnskab.

Tabel 3

### Oversigt over antal observationer brugt i undersøgelsen

---

Regnskabsår	Afleveret mere end én måned for sent	I alt
2014	7.061	147.715

---

Kilde: Experian 2016 og FSR beregninger